

Праздник «Светлое Христово Воскресение». Изготовление пасхальной поделки «Весенний букет».

Мастер-класс

*Покутняя Роза Михайловна,
педагог дополнительного образования
МБУ ДО «Борисовский Дом творчества»*

Введение

Пасха - самый главный православный праздник. В народе его называют праздник праздников, торжество из торжеств. В этот день все радуются потому, что Христос воскрес из мертвых и даровал людям вечную жизнь. К празднику. Хозяйки выпекают куличи, красят яйца, взрослым в этом помогают детишки.

В праздничный день взрослые и дети идут в храм, освящают куличи, крашеные яйца, говорят друг другу «Христос воскрес!»-«Воистину воскрес!». На Руси всю пасхальную неделю звучит мелодичный звон колоколов. Любой человек, а особенно дети, имеют возможность подняться на колокольню и ударить в колокол.

По традиции, сохранившейся до наших дней, в праздник все дарят друг другу подарки, сделанные своими руками, чтобы доставить радость.

Сегодня я предлагаю изготовить пасхальную поделку «Весенний букет» с детьми подготовительной группы.

Цель: обогащать социальный опыт детей, приобщать их к обычаям, традициям праздника.

Развивать интерес к историческому и культурному прошлому русского народа, формировать умения изготовления пасхальной поделки «Весенний букет».

Задачи:

1. Дать детям первоначальные представления о традициях празднования Пасхи на Руси, об участии в празднике детей.
2. Воспитывать чувства приобщаться к духовным традициям своего народа. Воспитывать и поддерживать у детей интерес и желание посылно участвовать в большом празднике.
3. Поддерживать в детях пасхальную радость и желание делиться ею со всеми.

4. Научить дошкольников изготавливать пасхальную поделку «Весенний букет» из бросового материала.

5. Развивать творческие способности детей и желание быть продолжателями русских традиций.

Материалы, инструменты и приспособления, оборудование:

1. Икона «Светлое Христово Воскресение».

2. Пасхальные светильники.

3. Корзинка с расписными яйцами.

4. Пасхальные рушники, глиняные ангелочки.

5. Компьютер, экран, слайды.

6. Видеозапись колоколов и пасхальных колокольных звонов.

7. Искусственные игрушки, сказка С. Брэйера «Крупные, теплые, цветные».

8. Для изготовления поделки: одноразовые ложки, пластилин, клей ПВА, ножницы, гофрированная бумага.

Актуальность: Известно, что впечатления детства глубоки, неизгладимы в памяти человека. Народная культура является действенным средством познавательного, нравственного и эстетического развития детей. Русский народ не должен терять своего нравственного авторитета. **Пасха** – самый радостный и большой праздник христиан. Ликует природа, все вокруг оживает и цветет. Празднование Пасхи - многовековая традиция, мы не должны об этом забывать. Знакомя детей с народными обрядовыми праздниками, тем самым приобщаем их к общечеловеческим нравственным ценностям.

Ход занятия

1. Организационный момент.

2. Рассказ педагога.

Здравствуйте, дорогие ребята! Сегодняшнее наше занятие я посвящаю самому радостному, светлому весеннему православному празднику в году – «Пасхе». Игорь Рутенин об этом празднике писал так:

Святая ночь над грешною землею.

Старинный храм окутан чистотою.
Восток дрожит предутренней зарею.

И розовеет в дымке голубой.

Пасхальный звон, играя и ликуя.

Взлетел до торжествующих небес.

Вселенной сообщая весть святую.

«Христос воскрес! Воистину воскрес!».


А сейчас ребята, я Вам три раза буду говорить слова: «Христос. Воскрес». А вы мне дружно будете отвечать: «Воистину. Воскрес!».

Дети говорят.

Святая Пасха - самый великий и светлый праздник для православных христиан.

Ребята, из прошлых занятий вы узнали, как умер Спаситель Мира Иисус Христос, его похоронили в пещере. У входа в пещеру поставили огромный камень, чтобы туда никто не мог войти. Рано утром, женщины, которые любили Христа, пришли со светильниками к гробу Спасителя, чтобы помазать его тело душистым маслом. Они увидели там Ангела, который сказал: «Что вы ищите Христа среди мертвых, его здесь нет, он. Воскрес, (воскрес, значит ожил).





Праздник Пасха называют Светлым Христовым Воскресением. В селе Хотмыжск, который стал символом единения славян, расположен храм Воскресения Христова. Давайте его посмотрим.



Действительно красивый. Под звуки его колокола в Хотмыжске открывается фестиваль «Хотмыжская осень».

А это светильники.



Какого они цвета? Правильно, разного.

Такие светильники люди ставят возле куличей во время их освящения.

Накануне праздника в Иерусалиме, у гроба Господня, ежегодно совершается чудо

- по молитвам священников сходит Благодатный огонь. Затем его самолетом доставляют по всему миру в храмы, а оттуда верующие люди берут его домой, зажигают им свои лампы и ощущают пасхальную радость.

Куда ни выйди, ни взгляни-

Везде - огни, огни, огни,

В домах, в церквях, на небосклоне:

Все торжествует, все поет,

И жизнь ключом гремучим бьет.

В пасхальном, стройном перезвоне.

Всю пасхальную неделю люди звонили в колокола.

Посмотрите, ребята, красивые у меня колокола?



Давайте в них позвоним.

Дети звонят в колокола.

Пасхальная ночь - такая безмолвная и тихая, как ни одна другая ночь в году. Все зажигают свечи и ждут, когда священнослужители в белых одеждах, с крестом, иконами и церковными знаменами выйдут из храма для того, чтобы крестным ходом обойти вокруг храма, как бы прийти к запечатанному гробу Спасителя.

Святая ночь...Залит огнями храм.

Молитва всех восходит до небес.

Открыты Царские врата пред нами.

Святой огонь сияет от свечи...

Кругом опять расставили во храме.

Цветные яйца, пасхи, куличи.

Всем весело, и солнышко играет,

И радостно друг другу повторяем:

«Христос Воскрес!»

«Дорого яичко к Христову дню!»-говорит православный русский народ. Без красного яйца нельзя представить себе Светлого праздника.

Давайте и мы с вами рассмотрим яйца.





Какого они цвета? Дети отвечают.

Пасхальным яйцом люди поздравляли друг друга с праздником, его бросали в воду и умывались, чтобы быть здоровым. Яйцо-это символ жизни. Существует такое поверье, если освященное в храме яйцо бросить в то место, где произошел пожар, то огонь прекратится.

Ребята, а знаете ли вы почему, чаще всего люди пасхальное яйцо красят в красный цвет? Ответы детей.

Потому, что Господь пролил на кресте свою кровь.

А еще обычай красить яйца связан с именем Марии Магдалины, женщины, которая очень любила Иисуса Христа. Однажды она пришла к императору Тиберии в Рим, принесла ему пасхальное яйцо и сказала: «Христос - Воскрес!». Император воскликнул: «Я поверил бы в это чудо, если бы яйцо из белого сделалось красным». Тогда на его глазах яйцо из белого стало красным. На что император произнес: «Воистину - Воскрес!».

А теперь, ребята послушайте сказку Станислава Брэйера «Крупные, теплые, цветные». Сказка рассказывается на показе игрушек.

На Пасху хотела женщина идти в церковь. И говорит курочке:

-Хочу в храм пойти, снеси, курочка, яичко. Я его сварю, покрашу, а в храме его освятят.

Но курочка отвечает:

-Некогда мне яйца нести! Видишь - в навозе копаюсь, червяков клюю!

Попросила женщина утку:

- Уточка! Хочу в храм пойти, а курочка яйцо снести не хочет. Снеси ты яичко. Я его сварю, покрашу, а в храме его освятят.

- Снесла бы, да некогда мне - хочу в пруду искупаться, вкусных лягушек половить! - И побежала утка в пруд купаться.



Тогда просит женщина гусыню:

- Гусынька, будь добра, снеси скорей яйцо, чтобы я его сварила, покрасила да в храм отнесла, а там его освятят!

Но и гусыня не захотела.

- Разве утке,- говорит,- купаться в пруду можно, а мне нельзя?- И гордо пошла в пруд купаться, нырять да маленькие волны колыхать.

Заплакала тогда женщина:

- Господи, прости, что без яичка пойду в храм! ...

Только сказала, вдруг на яблоне - куриные яички выросли. Крупные, теплые! Все разноцветны, будто радугой расцвела яблоня! И уже вареные. Женщина насчитала их двенадцать да еще столько же.

Нарвала она яиц полную корзинку и вечером понесла в храм, улыбается.



А курице, утке и гусыне стало так стыдно, что они решили отныне нестись каждый день, а если выйдет, то и дважды в день.

Ребята, правильно ли поступили курочка, уточка и гусыня?

Какие они стали в конце сказки?

Вам понравилась сказка?

Чему учит эта сказка?

А теперь посмотрите, что у меня в руках? Правильно, иллюстрация пасхальный кулич.



Отвечаем на вопросы викторины.

Если из этого пекут куличи, вы хлопаете в ладоши, если нет, то топаете ножками.

- 1) Из муки пекут кулич? хлопаем в ладоши
- 2) Из теста ? хлопаем в ладоши
- 3) Изюм, ванилин нужен для кулича? хлопаем в ладоши
- 4) Огурцы, помидоры? Топаем ножками
- 5) Рыба для кулича нужна? Нет. Топаем ножками.

Молодцы, ребята.

Кулич, крашеные яйца кладут на пасхальный рушник. Давайте рассмотрим пасхальные рушники.





Дети рассматривают.

Также пасхальный рушник вешают на иконы, а рядом ставят в вазу весенние цветы.

Ребята, а какой цветок распускается под снегом весной? Правильно подснежник.

Подснежник белый, чудный первоцвет,

Что жемчуг, по лесам рассыпан,

Как символ воскресенья и побед.

На солнышке пригрелся и затих он.

А сейчас поиграем. Игра «Чье яйцо будет дольше крутиться». По команде дети одновременно раскручивают свои крашенки. Чье яйцо дольше покрутиться, тот и победитель.

Понравилась игра?

Ответы детей.

А сейчас будем изготавливать пасхальную поделку «Весенний букет».

3. Практическая работа. (Приложение №1)

Поэтапный анализ выполнения работы.

Пасхальная поделка «Весенний букет». Ножницами разрезаем четыре ложки. Скрепляем их пластилином. Посередине вставляем трубочку для коктейля. Обматываем трубочку гофрированной бумагой зеленого цвета. Вырезаем два листика и приклеиваем их к стеблю. Делаем много весенних цветов. Для вазы берем пластиковую бутылку, разрезаем ее на две части. Нижнюю часть обклеиваем фольгой синего цвета. Из красной цветной бумаги вырезаем буквы ХВ и приклеиваем. Цветы ставим в вазу. Поделка готова.

4. Закрепление.

Устная работа.

1. Отгадаем пасхальную викторину

1. Как называется праздник, когда люди красят яйца, пекут куличи?

А) Пасха

Б) праздник мам

2. В какое время года мы отмечаем праздник светлой Пасхи?

А) весной Б) зимой

3. Обычай красить пасхальные яйца связан с именем

А) Марии Магдалины

Б) Золушки.

5. Подведение итогов.

Выставка работ.

6. Рефлексия.

Если вам занятие понравилось, улыбнитесь и хлопайте в ладошки. Если не понравилось, наклоните головку и топайте ножками.

Ребята! Наш мастер-класс подходит к концу. Я желаю, чтобы ваши сердца всегда наполнялись пасхальной радостью. Давайте громко скажем: «Христос Воскрес! Воистину Воскрес!». Всех вас с праздником! До новых встреч!

Ход работы: (Приложение №1)

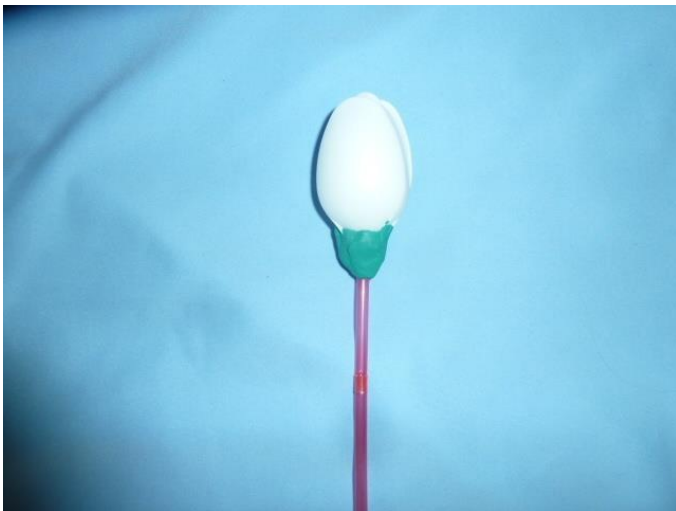
1. Для одного цветка возьмите четыре одноразовые, чайные ложки и отрежьте у них ручки.




2. Получившиеся лепестки скрепите в виде цветка подснежника зеленым пластилином.




3. Воткните в пластилин трубочку для коктейля с наклонной частью. Трубочки выбирайте покрепче, чтобы они выдержали тяжелые цветы.



4. Вырежьте из зеленой гофрированной бумаги листик для цветка.



5. Отрежьте полоску зеленой гофрированной бумаги и начните сверху обматывать ею трубочку. Обмотав половину, приставьте к трубочке листок и промотайте его.



6. Сделайте много таких цветов и поставьте их в вазочку или корзинку.



7. Для изготовления вазочки разрежьте пластиковую бутылку на две части.



8.Нижнюю часть бутылки обклейте фольгой или цветной бумагой. На обклеенную вазу наклейте и вырежьте буквы «ХВ» («Христос Воскрес!»).



9.Вставьте все цветы в вазу.



Поделка «Весенний букет» готова.